

SKANOWANIE DOKUMENTÓW Z URZĄDZENIA XEROX DO WORD, EXCEL, POWERPOINT...

DocuOffice jest systemem dostępnym na urządzeniach wielofunkcyjnych Xerox przez panel dotykowy. System umożliwia szybkie i niezawodne skanowanie oraz konwersję dokumentów do wybranych formatów: Word, Excel, Power Point, PDF, PDF przeszukiwalny, dokument tekstowy / csv.

Obsługa systemu odbywa się przez panel dotykowy na urządzeniu Xerox.

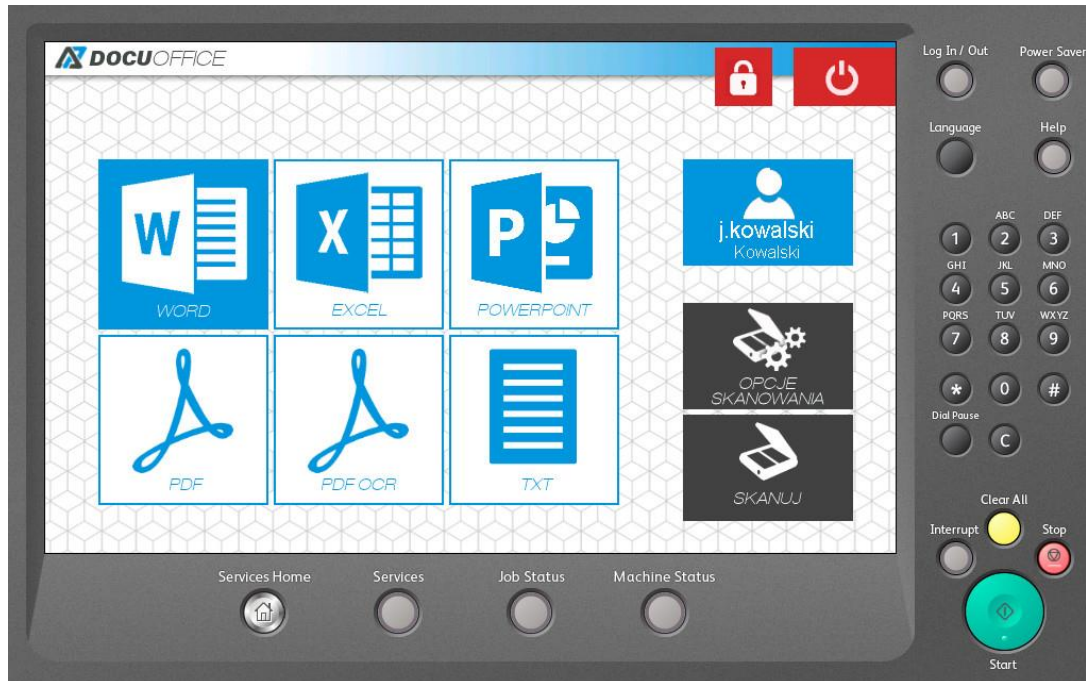


Funkcjonalność i korzyści

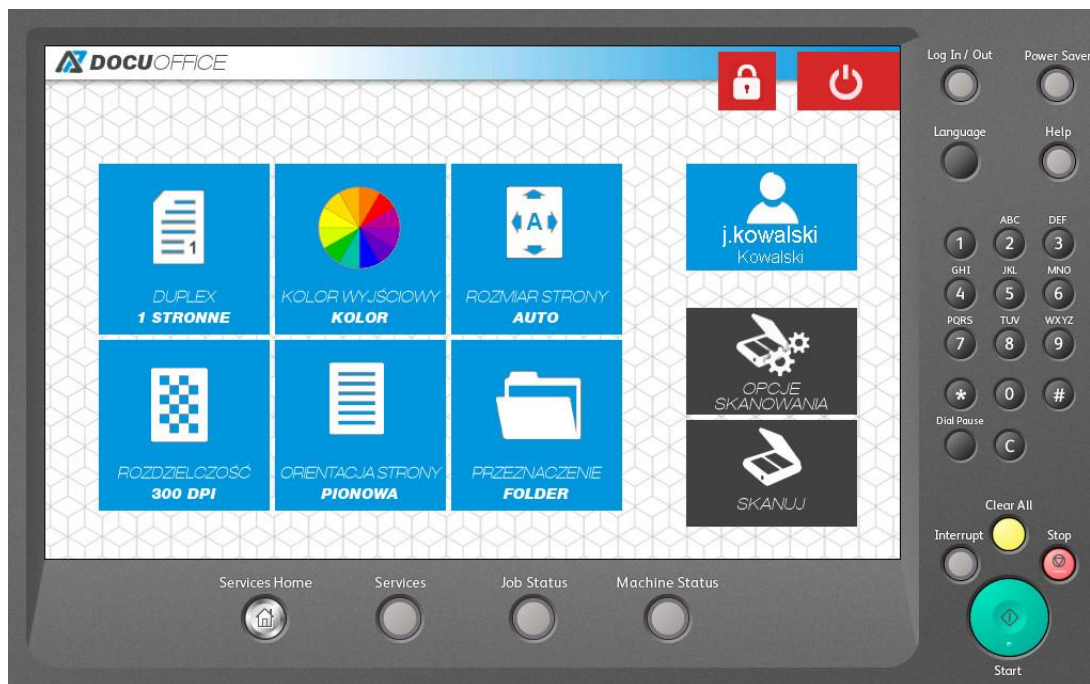
- proste skanowanie z konwersją na wybrany format: *.doc, *.xls, *.ppt, *.pdf, txt/csv
- hotfolder – konwersja dokumentów pdf z wybranego folderu
- mail ocr – wysyłanie dokumentów pdf na wybrany adres email i konwersja zwrótna do adresata na wybrany format
- nie potrzebujesz mieć systemów OCR na komputerach użytkowników
- użytkownicy automatycznie wyślą dokumenty na swój adres e-mail bądź do folderu
- możesz definiować uprawnienia i widoki dla poszczególnych grup użytkowników
- możliwość logowania użytkownika za pomocą PIN-u, karty
- możliwość integracji z systemem zarządzania wydrukiem DocuProfessional
- definiowanie wielu szablonów skanowania dla określonych grup użytkowników

Prezentacja systemu na urządzeniu Xerox

1. Zaloguj się do systemu (PIN, karta)
2. Wybierz w jakich formatach chcesz otrzymać skanowany dokument



3. Możesz zmienić parametry skanowanego dokumentu




4. Za pomocą przycisku **SKANUJ** uruchomisz skaner i dostanie na swój adres e-maila bądź do swojego folderu skan w postaci plików w wybranych formatach.



Troska o środowisko naturalne.

Zamierzamy kupić kilka tysięcy kolorowych druków. Dzięki zaangażowaniu Państwa możemy to zrobić w sposób ekologiczny i przyjazny dla środowiska. Prosimy o przesłanie oferty na adres: skan@skan.pl

Skonfigurowanie skanera
 Skonfigurowanie skanera to proces, który umożliwia skanowanie dokumentów i przeliczenie ich na pliki w wybranych formatach. Aby to zrobić, należy wybrać format pliku i kliknąć przycisk **SKANUJ**. Po kliknięciu przycisku **SKANUJ** skaner uruchomi się i zacznie skanować dokument. Po zakończeniu skanowania pliki zostaną zapisane w wybranych formatach i przeliczone na pliki w wybranych formatach.



Panel administracyjny

Dostępny jest panel administracyjny przez stronę webową, który służy do:

- administracji użytkownikami
- administracji urządzeniami
- administracji grupami użytkowników i urządzeń
- konfiguracja widoku DocuOffice na panelu urządzenia dla grupy użytkowników
- raportowania skanowanych i przetwarzanych dokumentów
- konfiguracji szablonów skanowania

Szablon skanowania: Excel

Ustawienia
Szablon
Widok
Zaawansowane

*Pola z * są wymagane.*

Typ logowania SMB

Ścieżka skanowania

Nazwa pliku

Widok panelu głównego, przeciągnij i opuść formaty jakie chcesz, aby były widoczne w systemie. Pierwszy format będzie domyślnym.

PDF bez OCR

PDF

POWERPOINT

TXT

CSV

Panel 1

EXCEL

WORD

Szablon skanowania: Test_1_excel

Zapisano ustawienia

Ustawienia **Zaawansowane**

*Pola z * są wymagane.*

Typ logowania SMB: Wspólny

Folder źródłowy: \\192.168.0.125\skany_input

Nazwa pliku: DOC_{user_login}_%D

Temat: Przetworzony dokument na Excel

Metoda wysyłania: Link

Nadawca: Domyślny

Adresat: Użytkownik

Format

1 obiekty	Usuń wszystko	Dodaj wszystko
EXCEL	PDF	+
	PDF bez OCR	+
	WORD	+
	POWERPOINT	+
	TXT	+
	CSV	+

Urządzenia współpracujące z DocuOffice

URZĄDZENIA XEROX A4:

Xerox Phaser 3635MFP S/X
Xerox WC 3655, WC 6655
Xerox Versalink: B405, C405, C505, B605

URZĄDZENIA XEROX A3:

Xerox WorkCentre 53xx, 57xx, 58xx, 59xx
Xerox WorkCentre 7120/25, 7220/25, 73xx,
Xerox WorkCentre 74xx, 75xx, 76xx, 77xx, 78xx,
79xx
Xerox Color 550/560, 4112/4127
Xerox Versalink B70XX/C70XX
Xerox Altalink B80XX / C80XX



URZĄDZENIA EPSON A4:

WF-5690; WF-M5690;WF-R5690
WF-6590; WF-C5790;WF-5799;WF-579R

URZĄDZENIA EPSON A3:

WF-C878R; WF-8590; WF-R8590; WF-C869R
PX-M7050FP/FX; PX-M7070FX;
C20590;WF-Enterprise C17590

URZĄDZENIA HP A4:

LaserJet Managed E52645
Color LaserJet Managed Flow E57540c
Color LaserJet Managed E57540dn
LasetJet Enterprise Flow MFP M577z
LasetJet Enterprise Flow MFP M577c
LasetJet Enterprise MFP M577f
LasetJet Enterprise MFP M577dn
LaserJet Enterprise M527cm
LaserJet Enterprise M527dnm
LaserJet Enterprise M527c
LaserJet Enterprise M527z
LaserJet Enterprise M527f
LaserJet Enterprise M527dn
LaserJet Managed M527cm
LaserJet Managed M527dnm
LaserJet Enterprise MFP M630 series
LaserJet 500 MFP M575

URZĄDZENIA HP A3:

LaserJet E72535
LaserJet E72530
LaserJet E72525
Color LaserJet Managed MFP E87660
Color LaserJet Managed MFP E87650
Color LaserJet Managed MFP E87640
Color LaserJet Managed MFP E77830
Color LaserJet Managed MFP E77825
Color LaserJet Managed MFP E77822

Urządzenia Brother A4:

DCP-L5500DN; DCP-L5602DN
DCP-L5650/52DN
DCP-L6600DW
MFC-8530DN
MFC-8535DN
MFC-8540DN
MFC-L5700DN
MFC-L5700DW
MFC-L5702DW
MFC-L5750DW
MFC-L5755DW



MFC-L5800DW
MFC-L5802DW
MFC-L5850DW
MFC-L5902DW
MFC-L6700DW
MFC-L6702DW
MFC-L6750DW
MFC-L6800DW
MFC-L6900DW
MFC-L6902DW
DCP-L8410CDW
MFC-L8610CDW
MFC-L8690CDW
MFC-L8900CDW
MFC-L9570CDW/T

Urządzenia Brother A3:

MFC-J5945DW
MFC-J6947DW
MFC-J6945DW

Skaner Canon SF400



Licencjonowanie

- licencja na możliwość przetwarzania dokumentów do form edytowanych na N-stron/miesiąc*
- dożywotnia licencja na system DocuOffice
- w cenie licencji zawarta jest roczna aktualizacja systemu oraz roczne zdalne wsparcie serwisowe
- po roku klient może wykupić wsparcie na aktualizację i serwis w cenie 20% ceny licencji
- licencja umożliwia podłączenie określonej ilości urządzeń** pod system DocuOffice

*stron/miesiąc – oznacza maksymalną ilość stron możliwych do przetworzenia formatu A4 w skali miesiąca

** powyżej wymieniona lista urządzeń współpracująca z systemem DocuOffice